







# Staalname: volgorde tubes

VOLGORDE STAALNAME		Kleur	Volume (mL)	Vulling (%)
1	<b>Indien Hemoculturen (HK) : EERST een SE of HEP tube</b> Om contaminatie HK fles te vermijden	Zie verder	Zie verder	Zie verder
2	<b>Hemocultuur flessen</b> 1 <sup>e</sup> Aër > 2 <sup>e</sup> Anaër > 3 <sup>e</sup> > ...> 6e	(GRIJS) > (PAARS)	Zie fles	Zie fles
3	<b>Serum</b> routine, serologie, tumor m., Li, Vanco		7.5 of 2.7	Nvt.
4	<b>Heparine</b> routine <u>urgentie</u>		7.5 of 2.7	zeker 50%
5	<b>Citraat</b> stolling: <b>correcte vulling!</b>		4.3 of 1.4	<b>zeker 90%</b>
6	<b>Citraat</b> enkel voor sedimentatie		3.5	zeker 90%
7	<b>EDTA</b> hematologie, HbA1c, Imm.supr. <b>ammoniak: in koelkast gek. coldpack!</b>		3.4 of 1.2	zeker 50%
8	<b>Fluoride/Oxalaat</b> glucose (indien >1u na afname in labo) <b>lactaat: in koelkast gek. coldpack!</b>		2.7 of 1.2	zeker 50%